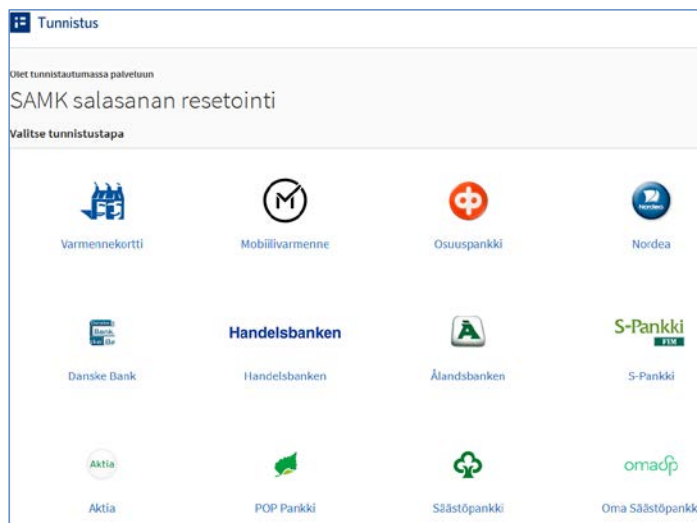


## OHJE UUSILLE OPISKELIJOILLE SAMK-TUNNUKSEN REKISTERÖINTIIN, SALASANAN RESETOINTIIN JA KÄYTTÄJÄTUNNUKSEN TESTAAMISEEN

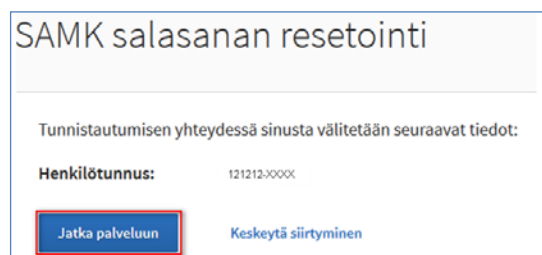
**!** Ohje on tarkoitettu opiskelijoille, joilla on suomalainen henkilötunnus ja sen lisäksi käytössä sähköinen tunnistautumisväline (eli sähköinen henkilökortti, mobiilivarmenne tai verkkopankkitunnukset)

Ohjeen avulla voi ottaa uuden SAMK-tunnuksen käyttöönsä opintojen alkamispäivämäärästä lähtien.


1. Klikkaa <https://kanava.samk.fi/passwordReset/SAML2/Login> (salli tarvittaessa selainikkunan avaaminen).
2. Valitse tunnistautumistapa (varmennekortti, mobiilivarmenne tai käyttämäsi verkkopankki)




3. Tunnistaudu valitsemallasi tavalla. Tunnistautuminen tapahtuu tapakohtaisesti.
4. Valitse "Jatka palveluun".



5. Jos sinulla on ennestään olemassa vähintään yksi SAMK-tunnus, niin sinulle tulee näkyviin tämä ikkuna. Valitse tunnus, jota et ole aiemmin käyttänyt. Valitse ”Seuraava”.



The screenshot shows the SAMK login page. At the top, there is the SAMK logo and the text 'Satakunnan ammattikorkeakoulu Satakunta University of Applied Sciences'. Below this, there are two buttons: 'In English' and 'Suomeksi'. The main heading reads 'Valitse käyttäjätunnukset, joiden salasana resetoidaan'. There is a form with four rows, each containing a radio button and a masked password field (represented by 'x' characters). At the bottom of the form, there are two buttons: 'Seuraava' (highlighted with a red box) and 'Peruuta'.

6.  Lue SAMK-tunnuksen käyttösitoumus huolellisesti ja jatka valitsemalla ”Hyväksyn käyttöehdot”.



The screenshot shows the SAMK User ID Terms of Service page. It is split into two columns. The left column is in Finnish, titled 'SAMK-tunnuksen käyttösitoumus'. It contains sections for 'Käyttöoikeus ja käyttäjätunnukset', 'Käytön periaatteet', and 'Käyttöoikeuden voimassaolo'. The right column is in English, titled 'SAMK User ID Terms of Service', and contains sections for 'Access control and user IDs', 'Principles of use', and 'Validity of user IDs'. At the bottom of the page, there are two buttons: 'Hyväksyn käyttöehdot' and 'Peruuta' on the left, and 'I Agree to the Terms of Service' and 'Cancel' on the right.

7. **ERITTÄIN TÄRKEÄÄ:** Muista tai ota talteen seuraavassa ikkunassa näkyvä henkilökohtainen käyttäjätunnukseksi (7-numeroinen SAMK-tunnus, esim. tässä ohjeessa se on 1002599).
8. Resetoi SAMK-tunnuksen salasana. Lue huolellisesti SAMKin salasanapolitiikka ja syötä uusi salasana. Käyttöliittymä on dynaaminen ja kertoo, kun salasanasi on riittävän vahva. Valitse ”Tallenna”.

samk

Satakunnan ammattikorkeakoulu  
Satakunta University of Applied Sciences

In English Suomeksi

**Resetoi salasana käyttäjätunnukselle 1002599**

**Salasanapolitiikka:**

1. Salasanan on oltava 10 - 15 merkkiä pitkä.
2. Salasana ei saa sisältää isoa i kirjainta eikä pientä L kirjainta.
3. Salasana ei saa sisältää käyttäjätunnusta, etunimeä tai sukunimeä.
4. Alla olevasta neljästä ryhmästä pitää valita ainakin 3:
  - pieni kirjain (a, b, c, ..., z)
  - iso kirjain (A, B, C, ..., Z)
  - numero (0, 1, 2, 3, ...)
  - erikoismerkki (!, ", #, %, &, ...)

**Uusi salasana**

••••••••|

**Vahvista salasana**


Vahvista salasana

Tallenna Peruuta

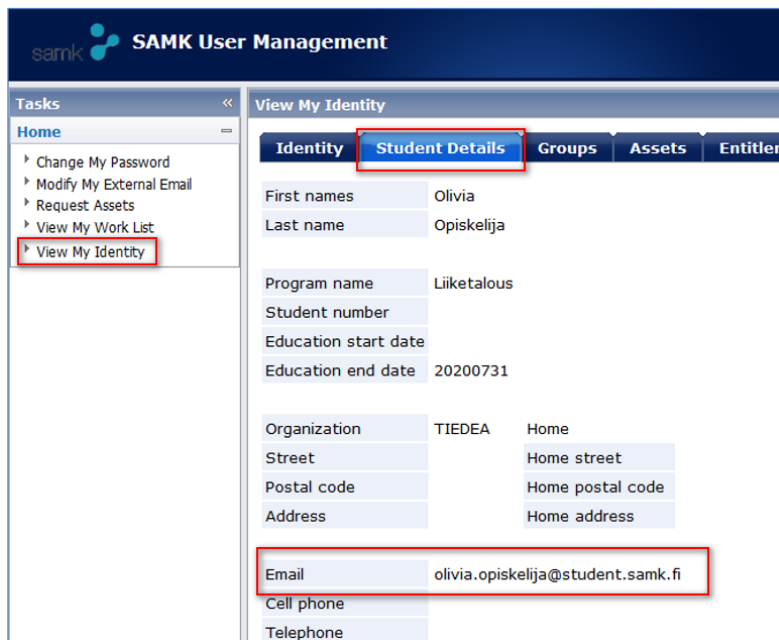
9. Salasanan resetointi on nyt valmis. Valitse ”kanava.samk.fi”



10. Testaa SAMK tunnukseesi. Kirjoita User Name ja Password, valitse ”Log In”. Jos kirjautuminen epäonnistuu, niin aloita ohjeen mukaan alusta vielä kerran. Jos et onnistu tunnukseen rekisteröinnissä, ota yhteyttä: servicedesk(at)samk.fi, +358 44 710 3080.



11. Valitse ”View My Identity” → Student Details-välilehti: näet oman sähköpostiosoitteesi



SAMK-tunnuksellasi voit kirjautua esim. [www.samk.fi](http://www.samk.fi) → Oman väen oikopolut (sivun oikeassa yläkulmassa)

→

- Oiva / Into (Oiva opiskelijaintra)
  - TimeEdit (Lukujärjestys)
  - SAMK Moodle (Oppimisympäristö)
  - SAMK EXAM (Tenttiakvaario)
  - ServiceDesk (IT-ongelmat)
  - Office365 Portal (mm. OneDrive-tallennustila)
  - SAMK Finna (Kirjaston palvelut)
  - VPN (Etäyhteys)
-