

# ICT-info opiskelijoille

2019



Satakunnan ammattikorkeakoulu  
Satakunta University of Applied Sciences

# BYOD/yleistä

BYOD on toimintamalli, joka on nopeasti yleistymässä niin yrityksissä kuin oppilaitoksissakin. BYOD-kokonaisuuteen kuuluu WLAN, tulostus, tietoturva, sovellukset, IT-luokat, virtualisointi, verkkoyhteydet, käyttäjähallinta, sähkösaanti, tiedotus, tuki, koulutus jne.

Opiskelijoille BYOD tarkoittaa sitä, että opiskeluun liittyvät työt tehdään pääasiassa omalla tietokoneella. SAMKin opiskelijoilta edellytetään oman tietokoneen käyttöä opiskelussa.

Kaikki olennainen BYOD-informaatio löytyy netistä, SAMKin sivuilta:

<http://www.samk.fi/opiskelu/opintojen-aikana/byod-oma-laite-oppimisessa/>

<http://www.samk.fi/en/study/admissions/bring-your-own-device/>



# BYOD-klinikka

19.8.-27.9.2019  
ma-pe klo 8-16

BYOD-klinikka on SAMKin oma neuvontapalvelu, jossa opiskelijat neuvovat lukuvuoden alussa opiskelijoita BYOD-toimintamalliin liittyvissä ongelmissa.

BYOD-klinikalla on palvelua Porin ja Rauman kampuksilla, ja kaikille opiskelijoille verkossa (ks. ServiceDesk)



Not all service desk staff were pleased about the new *bring you own device* policy.

# BYOD/tietoverkot

Koko kampus on oppimisympäristö, joten langaton verkko toimii hyvin kaikissa tiloissa.

Opiskelijoiden WLANiin pääsy:

- 1) Hae ”SAMK Info” –niminen WLAN-yhteys.
- 2) Pääset automaattisesti sivulle, jossa on varsinaiseen SAMK-STUDENT -verkkoon neuvottu liittyminen ja apuohjelma.
- 3) Jos kaikesta huolimatta on ongelmia yhteyden muodostuksen kanssa, BYOD-klinikka tai ServiceDesk auttaa.

Kampusten ulkopuolella toimiessa tarvitaan vähintään 3G-yhteys, mutta mieluummin Wi-Fi tai 4G.

Lisätietoa SAMKin BYOD-sivustolla.



# BYOD/laitesuosituks

Näiden suositusten mukaisella koneella opiskelu sujuu kaikissa koulutusohjelmissa. **Suurimmalle osalle (esim. hyvinvointi- tai liiketalousala) riittää kevyempikin ratkaisu.**

- Windows 10 -käyttöjärjestelmä
- Vähintään 8 Gt keskusmuistia, tekniikan opiskelijoille suositellaan 16 Gt
- Suositellaan 3–4 v takuuta (harkitse esim. takuun pidennyksen hankintaa)
- Vähintään FullHD -tasoinen näyttö
- SSD -levyllä 120Gt, tekniikan opiskelijoille suositellaan 256Gt tai suurempi.
- Hyvä akku, joka kestää useamman tunnin
- Integroitu kamera



# BYOD/ohjelmistot

Osa opiskelussa käytettävistä ohjelmistoista on sellaisia, että voit ladata ne omalle tietokoneellesi.

Latausohjeet löytyvät SAMKin BYOD-sivustolta. Kaikkia osoitteita ei tuolta löydy, näissä tapauksissa osoitteen antaa opintojakson opettaja.

Ne ohjelmistot joita ei voi asentaa koneille, asennetaan SAMKin IT-luokkiin.





# BYOD/tulostaminen

BYOD-tulostuksen ohjeet löytyvät SAMKin BYOD-sivuilta.

BYOD-ympäristössä käytetään ns. follow me – tulostusta, joka tarkoittaa että voit tulostaa mistä hyvänsä ja hakea tulosteesi haluamastasi tulostimesta. Tulostaminen onnistuu myös älypuhelimella.

SAMK on jo pitkään vähentänyt tulostamisen määrää ja vain välttämätön materiaali tulostetaan paperille. Luonto kiittää.



## 5 Paper Tips: Think Before You Print


1. Use both sides of the paper
2. Go digital – read, send and store digital documents
3. Be selective about what you print
4. Reach for the right paper
5. Recycle

# BYOD/tietoturva

## Opiskelijaetu

F-Secure tarjoaa opiskelijoille tietoturvatuotteita alennuksella.

Lisätiedot SAMKin BYOD-sivustolla





# BYOD/Office 365

Käytössäsi ovat ilmaiset Microsoft Office – ohjelmistot, jotka voit joko asentaa omalle koneellesi, tai käyttää palvelussa olevia Web-sovelluksia – tai sekä että.

Lisäksi käytössäsi on ilmainen OneDrive for Business -tallennustila tiedostoillesi – voit jakaa tiedostoja muille opiskelijoille tai opettajien kanssa.

Kirjaudu selaimella, tunnuksen saat heti opintojen alussa. Käyttäjätunnus on muotoa:

[etunimi.sukunimi@student.samk.fi](mailto:etunimi.sukunimi@student.samk.fi), ja salasanana toimii SAMK-salasanasi.

[office365.samk.fi](http://office365.samk.fi)



# Office 365

# IT-LUOKAT

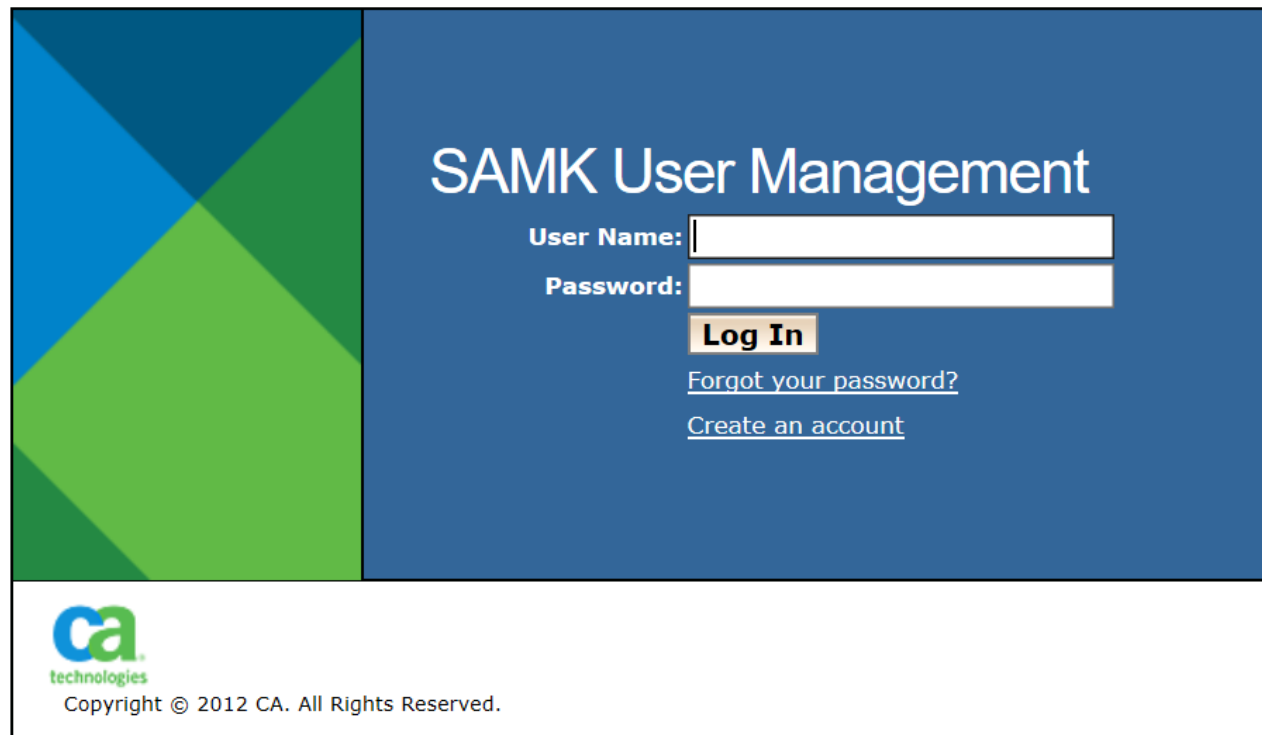
SAMKilla on Porin kampuksella 4 IT-luokkaa ja Rauman kampuksella 3 IT-luokkaa.

Näissä luokissa on SAMKin teho-tietokoneet, joihin on asennettu sellaiset ohjelmistot, joita opiskelijat eivät voi käyttää omilla koneillaan.



# Salasanan vaihto

[www.samk.fi](http://www.samk.fi) -> Oman väen oikopolut -> Vaihda SAMK-tunnuksen salasana



**SAMK User Management**


User Name:

Password:

**Log In**

[Forgot your password?](#)

[Create an account](#)

  
Copyright © 2012 CA. All Rights Reserved.

# ServiceDesk

ServiceDesk on SAMKin sähköinen palveluportaali. Portaali on englanninkielinen, mutta voit kirjoittaa asiasi myös suomeksi ja suurin osa sisällöstä on suomennettu.

ServiceDeskiin kirjaudutaan omalla SAMK-tunnuksella ja salasanalla.

<https://samk.efecteccloud.com/ssc>

